

Jak rozłożyć na raty płatności za firmowe zakupy w HBH?



Co to jest i jak działa Fakturatka?

Firmowe zakupy na raty

Fakturatka umożliwia rozłożenie na raty firmowych wydatków! Sam ustalasz liczbę rat, decydując o wysokości miesięcznej raty.



Robisz zakupy w HBH, a płatność decydujesz się rozłożyć na raty. Otrzymujesz fakturę zakupu, zamówienie lub proformę do opłacenia przelewem.



Na kalkulatorze Fakturatki wskazujesz kwotę faktury i liczbę rat. Zakładasz bezpłatne konto w Systemie Obsługi Finansowania. Warunki rozłożenia płatności na raty zatwierdzasz kodem SMS. Wszystko odbywa się online.




Płacimy za Twoją fakturę, wpłacając całą kwotę na konto hurtowni HBH w terminie wskazanym na dokumencie.

Ty spłacasz nam należność w ratach. Utrzymujesz płynność finansową i racjonalnie zarządzasz budżetem firmy.

Co to jest System Obsługi Finansowania?

To prosta i intuicyjna aplikacja NFG, dostępna 24 h / dobę, która pozwala rozłożyć firmowe płatności na raty.





8992421222


DALEJ >

Przechodząc do Systemu Obsługi Finansowania akceptujesz [Regulamin świadczenia usług drogą elektroniczną](#) oraz [Politykę prywatności](#).

Fakturatka

ZAPŁAĆ NA RATY





Raty dla biznesu - rozłóż na raty faktury zakupowe za towary, sprzęt i usługi. Szybko, wygodnie i 100% on-line.



Masz pytania?

Zadzwoń
71 77 37 000

Nasi Partnerzy:



Jak rozłożyć firmowe zakupy na raty?

Przygotuj wcześniej:

- dowód zakupu w wersji elektronicznej (skan, zdjęcie lub plik pdf faktury, faktury proforma czy druku zamówienia)
- dowód osobisty
- dostęp do Twojego firmowego konta bankowego – warunkiem rozłożenia faktury na raty jest dokonanie opłaty wstępnej
- miej pod ręką telefon, na który wyślemy SMSy z kodami potwierdzającymi



1

Wejdź na
www.fakturatka.pl/hbh

**Kliknij wylicz ratę online,
by wyliczyć ratę w systemie.**

Możesz również zadzwonić
lub zamówić kontakt z
doradcą.

Fakturatka.pl
I MASZ PIENIĄDZE!

ZADZWOŃ 71 747 40 11

ZAMÓW KONTAKT >

WYLICZ RATĘ ONLINE >

ROZKŁADAJ NA RATY FIRMOWE ZAKUPY!

**TYLKO 1,99% za miesiąc dla 3 i 6 rat
DLA KLIENTÓW**

HBH
HTI • BIMs PLUS • HYDROSOLAR

Jak rozłożyć na raty firmowe zakupy?



Otrzymujesz zlecenie na wykonanie prac instalacyjnych. **Potrzebujesz produktów lub**



Robisz firmowe zakupy w hurtowniach sieci HBH, a płatność decydujesz się rozłożyć na raty.



Płacimy za Twoją fakturę, wpłacając całą kwotę na konto sklepu/hurtowni w terminie wskazanym

2

Załącz darmowe konto w Systemie Obsługi Finansowania.
Podaj NIP Twojej Firmy

NFG HBH
NIP: 8992421222

DALEJ >

Przechodząc do Systemu Obsługi Finansowania akceptujesz [Regulamin świadczenia usług drogą elektroniczną](#) oraz [Politykę prywatności](#).

Fakturatka
ZAPŁAĆ NA RATY

Raty dla biznesu - rozłóż na raty faktury zakupowe za towary, sprzęt i usługi. Szybko, wygodnie i 100% on-line.

eFaktoring
ZAMIEŃ FAKTURĘ NA GOTÓWKĘ

Kompleksowa oferta faktoringu - faktoring cichy, jawny, ekspresowy i zaliczkowy. Zamień fakturę na gotówkę w 5 minut!

Masz pytania?
Zadzwoń
71 77 37 000

Nasi Partnerzy:

wfirma inFakt KACZMARSKI OD 1992 KRAJOWY REJESTR DŁUGÓW

3

Wpisz dane kontaktowe
i zaakceptuj oświadczenia.

The screenshot shows a web interface for NFG. At the top left is the NFG logo. At the top right, there is a phone icon with the number +48 717 737 000, an email icon with the address oferta@nfg.pl, and a help icon. Below the header, a progress bar shows three steps: 1. Dane kontaktowe (active), 2. Ustawienie Hasła, and 3. Potwierdzenie. The main content area is titled 'Podaj dane kontaktowe firmy'. It contains a large text input field for the company name. To the right, there are two input fields: 'Telefon komórkowy' and 'Adres e-mail'. Below these is a checkbox labeled 'Akceptuję wszystkie zgody i oświadczenia' with a link 'Zobacz treść zgód i oświadczeń'. At the bottom right is a purple button labeled 'ZATWIERDŹ'. Two blue arrows point from the text on the left to the company name input field and the checkbox area.

4

Utwórz hasło do logowania i potwierdź je kodem SMS.

The screenshot shows the second step of account creation, 'Ustawienie Hasła' (Set Password). At the top, there is a progress bar with three steps: 'Dane kontaktowe' (1), 'Ustawienie Hasła' (2), and 'Potwierdzenie' (3). The 'Ustawienie Hasła' step is active. Below the progress bar, there are two columns. The left column is titled 'Utwórz hasło do swojego konta' and lists requirements: Minimum 8 znaków, Przynajmniej jedna wielka litera, Przynajmniej jedna mała litera, Przynajmniej jedna cyfra, and Przynajmniej jeden znak specjalny. The right column contains two input fields: 'Hasło' with the placeholder 'Podaj hasło docelowe' and 'Powtórz hasło' with the placeholder 'Wprowadź ponownie hasło docelowe'. A purple 'ZATWIERDŹ' button is at the bottom right. In the top right corner, there is contact information: '+48 717 737 000' and 'oferta@nfg.pl', and a session timer: 'Czas do końca sesji: 19:44 min'.

The screenshot shows the third step of account creation, 'Potwierdzenie' (Confirmation). The progress bar at the top shows 'Dane kontaktowe' (1), 'Ustawienie Hasła' (2), and 'Potwierdzenie' (3). The 'Potwierdzenie' step is active. Below the progress bar, there are two columns. The left column is titled 'Wpisz kod SMS' and contains the text: 'Na podany numer telefonu wysłaliśmy kod SMS. Wpisz go poniżej w celu potwierdzenia założenia konta.' The right column features a circular timer showing '01:54', a row of ten input boxes for the SMS code, and a link: 'Nie dostałeś SMS? [Kliknij TUTAJ](#)'. A purple 'ZATWIERDŹ' button is at the bottom right.

5

Wskaż kwotę zakupu, liczbę rat i wysokość opłaty wstępnej.

Kalkulator pokazuje wysokość miesięcznej raty.

Aby rozłożyć zakupy na raty, kliknij na przycisk „**ROZŁÓŻ NA RATY**”

The screenshot displays the Fakturatka calculator interface. At the top left, there is a navigation menu with 'eFaktoring' and 'Fakturatka' tabs, and a sidebar with options: 'Twoje finansowanie', 'Rozliczenia', 'Dokumenty', and 'Zgłoszenia'. Below the sidebar is a button 'Czekasz na pieniądze od klienta?' with a 'SPRAWDZ' button. The main content area has a heading 'Potrzebujesz pieniędzy na zakupy firmowe?' and the Fakturatka logo 'ZAPŁAĆ NA RATY'. The calculator fields are: 'Kwota zakupu' (10 000 PLN), 'Liczba rat' (12 selected), and 'Opłata wstępna' (100,00 PLN). A large pink box on the right shows 'Wysokość raty od 1 181,56 PLN miesięcznie' and a yellow 'ROZŁÓŻ NA RATY' button. At the bottom, there are links for 'Polityka prywatności' and 'Regulamin świadczenia usługi drogą elektroniczną'.

6

Zaczytaj do systemu dokument w wersji elektronicznej.

Wprowadź dane dotyczące dostawcy i dokumentu zakupu.

Fakturatka
ZAPŁAĆ NA RATY

Krok 1 z 5

Dane z dokumentu zakupu

Dokument zakupu

Dodaj albo upuść skany tutaj

Maksymalny rozmiar załącznika to 20 MB. Dopuszczalne typy dokumentów: .pdf, .jpg, .jpeg, .png.
FV.pdf 100%

NIP dostawcy

Nazwa dostawcy

Numer dokumentu zakupu

Kwota zakupu

Kwota VAT

Termin płatności

Rachunek do przelewu

DALEJ

7

Sprawdź dane osobowe
i zweryfikuj podane adresy oraz
informacje o Twojej
działalności.

Dane osobowe

Dane podstawowe

Imię i Nazwisko

PESEL

Seria i numer dowodu osobistego

Data wydania dowodu osobistego

Data ważności dowodu osobistego

Adres zamieszkania

Ulica

Numer budynku

Numer lokalu

Miejscowość

Kod

Poczta

Dane firmowe

Podstawowe dane firmy

Nazwa Firmy

NIP

Data rozpoczęcia działalności

Ulica

Numer budynku

Numer lokalu

Miejscowość

Kod

Poczta

Branża

Rodzaj działalności

Średnia liczba klientów w miesiącu

Obciążenia (prywatne i firmowe)

Czy firma posiada zaległości w ZUS / Urzędzie Skarbowym?

Czy prowadzone są przeciwko firmie postępowania sądowe / egzekucyjne / restrukturyzacja / upadłość?

Czy firma odnotowała w ostatnich miesiącach pogorszenie wyników finansowych w stopniu uniemożliwiającym spłatę zaciągniętego zobowiązania wobec NFG S.A. lub rozważa złożenie wniosku o restrukturyzację / upadłość?

WSTECZ

DALEJ

8

Gdy wpiszesz dane, system przeanalizuje wprowadzone informacje i wyświetli ofertę odnośnie rozłożenia na raty Twoich zakupów.

Kliknij „DALEJ” by potwierdzić warunki finansowania.

Fakturatka
ZAPŁAĆ NA RATY

Krok 4 z 5

Oferta

Szczegóły oferty

Dostawca: **BIMS PLUS Sp z o.o. Spółka komandytowa** Numer dokumentu zakupu: **02/02**

NIP dostawcy: **5242541995** Kwota zakupu: **500,00 PLN**

Jeśli chcesz jeszcze zmienić liczbę rat lub wysokość opłaty wstępnej to możesz to zrobić na poniższym kalkulatorze:

Liczba rat [⊕]

1 3 **6** 9 12 18 24 36

Opłata wstępna [⊕]

1% 5% 10% 15% 20% 25% 30%

5,00 PLN

Wysokość miesięcznej raty **NETTO 98,36 PLN** [⊕]
BRUTTO 101,84 PLN [⊕]

Przejdź dalej aby zapoznać się z dokumentacją i zawrzeć umowę.

DALEJ

9

Zapoznaj się z dokumentami dotyczącymi finansowania Twoich zakupów.

Aby potwierdzić zawarcie umowy wygeneruj, a następnie wpisz kod SMS i kliknij przycisk „Zatwierdź”.

Fakturatka
ZAPŁAĆ NA RATY

Krok 5 z 5

Zapłacimy za Twoje zakupy!

| | | |
|--|--|--|
| <input checked="" type="checkbox"/> Szczegóły zakupu | Dostawca BIMS PLUS Sp z o.o. Spółka komandytowa | Numer dokumentu zakupu 02/02 |
| | NIP dostawcy 5242541995 | Kwota zakupu 500,00 PLN |
| <input checked="" type="checkbox"/> Szczegóły oferty | Liczba rat 6 | Opłata wstępna 5,00 PLN |
| | Miesięczna rata NETTO 95,98 PLN | Miesięczna rata BRUTTO 98,91 PLN |
| <input checked="" type="checkbox"/> Umowa i regulamin | Umowa o świadczenie usługi faktoringu zakupowego Nr 67088517859 Harmonogram spłat Tabela Opłat i Prowizji Regulamin świadczenia usług faktoringu zakupowego | |
| <input checked="" type="checkbox"/> Potwierdzenie zawarcia Umowy | W celu zawarcia Umowy wpisz kod autoryzacyjny SMS <input type="text"/> Nie dostałeś SMS? Kliknij TUTAJ ZATWIERDŹ | |

10

Ostatecznym krokiem do rozłożenia faktury na raty jest zatwierdzenie naszej oferty kodem SMS i dokonanie przelewu na wskazany numer konta celem uregulowania opłaty wstępnej.

Gdy tego dokonasz, my zapłacimy za Twoje zakupy, a Ty oddasz nam należność w ratach.

Fakturatka
ZAPŁAĆ NA RATY

Krok 3 z 5

Opłata wstępna

| | | |
|--|---|--|
| <input checked="" type="checkbox"/> Szczegóły zakupu | Dostawca BIMS PLUS Sp z o.o. Spółka komandytowa | Numer dokumentu zakupu 02/02 |
| | NIP dostawcy 5242541995 | Kwota zakupu 500,00 PLN |

Opłata wstępna

Dokonaj teraz opłaty wstępnej, wykonując przelew ze swojego konta w banku. Poniżej znajdują się dane do przelewu.

| | |
|--|--|
| Nazwa odbiorcy Narodowy Fundusz Gwarancyjny S.A. | |
| Adres odbiorcy Ul. Siedzikówny 12, 51-214 Wrocław | |
| Numer konta do wpłaty: 89 1090 0004 7383 0302 6453 1336 | |
| Tytuł przelewu Opłata wstępna | |
| Opłata wstępna: 100,00 zł | |
| Termin płatności: 18.01.2023 | |

WAŻNE! Dopiero po dokonaniu przez Ciebie opłaty wstępnej, zapłacimy za Twoje zakupy. Pamiętaj, że brak opłaty wstępnej we wskazanym terminie spowoduje, że faktura nie zostanie opłacona.

ROZŁÓŻ KOLEJNE ZAKUPY NA RATY

Dlaczego warto rozkładać płatności na raty?

Kupujesz na firmę kiedy chcesz!

Dzięki możliwości rozłożenia płatności za zakupy na raty możesz podejmować racjonalne decyzje i inwestować w rozwój swojego biznesu.

Rozkładasz na raty faktury, faktury proforma, zamówienia

Dzięki Fakturatce możesz zamówić towar lub usługę i rozłożyć płatność na raty na podstawie innych dokumentów niż faktura. Zarówno faktura proforma jak i np. zamówienie nie są dokumentami księgowymi, dlatego sprzedawca nie ponosi żadnego ryzyka wystawiając Ci taki dokument, a towar czy usługę wykonuje dopiero po otrzymaniu płatności.

Utrzymujesz płynność finansową

Kupując na raty nie wydajesz oszczędności i masz środki na bieżącą działalność.

Nie tracisz czasu

Korzystając z Fakturarki nie tracisz czasu na skompletowanie wniosków o kredyt, pożyczkę czy leasing. Finansujesz zakupy online, w 5 minut, nie odchodząc od komputera.

Odpisujesz koszty

Zaliczasz zakup i koszt finansowania do kosztów uzyskania przychodu, dzięki czemu więcej środków zostaje w Twojej kieszeni.



**Masz pytania?
Zadzwoń!
tel. 71 747 40 11**

**Jesteśmy do Twojej dyspozycji
od poniedziałku do piątku w godzinach 8.00 – 16.00**

